

ぽかぽか



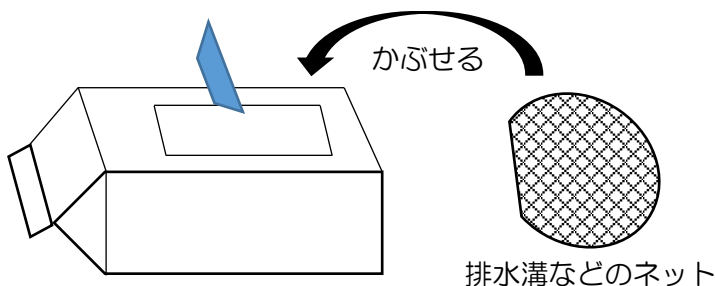
春を楽しもう！！

4・5月合併号

暖かくなり、戸外に出ると春の草花や虫たちを目にすることが多くなりました。
手作りの虫かごをもって、野原や公園で春を感じながら遊んでみませんか。

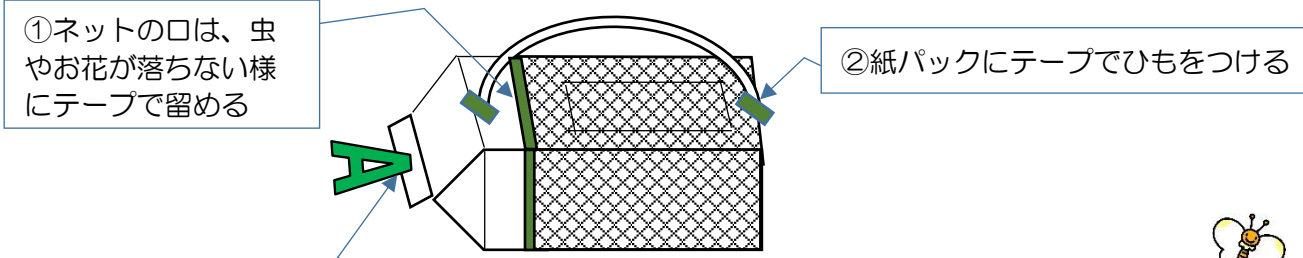
紙パックでのかご作り

1. 中が見える窓を作るため、紙パックの側面をカッターなどで切り抜き、ネットをかぶせる。




《 材料 》
紙パック ひも
排水溝用などのネット
洗濯ばさみ
セロテープやビニールテープ
など留められるもの

2. ①ネットをビニールテープで留めてから、②持ち手となるひもをつける。
③注ぎ口のところは洗濯ばさみで留める。




③注ぎ口から虫や花の出入り口を開閉可能にするために、洗濯ばさみで留める



※カッターの使用や穴あけなどの作業がありますので、おうちの方が行ってください。

「こどもの日」と「こいのぼり」

「こどもの日」は、昭和23年（1948年）に制定された祝日です。「国民の祝日に関する法律第2条」によると、「こどもの人格を重んじ、こどもの幸福をはかるとともに、母に感謝する」ことが目的とされています。



「こいのぼり」は、中国のとある伝説に由来しています。黄河上流には流れの速い「竜門」という滝があり、そこを登りきった魚は竜になれるという「登竜門（とうりゅうもん）」という伝説です。
多くの魚がこの滝を登ることを試みましたが、登り切ったのは鯉だけ。成功した鯉は竜になって天へ登ったと言われています。このことから立身出世の象徴として鯉のぼりが飾られるようになりました。
※諸説あります。

「ぽかぽか」について・・・親子で「ぽかぽか」温かい気持ちになってもらえるように、毎月様々な情報を発信していきますので、ぜひご覧ください。次号もお楽しみに。

